

Řepka MATIF	18.03.2024	22.03.2024	Změna	Nejnižší	Nejvyšší	Měna
květen 2024	436	447,75	+11,75	443,5	454	EUR / t
srpen 2024	438	449	+11,00	444,25	455,5	EUR / t
listopad 2024	443	454	+11,00	448,25	459,25	EUR / t
únor 2025	447,25	456,25	+9,00	451,5	462	EUR / t
květen 2025	442,25	456	+13,75	452	459,25	EUR / t

NYSE Liffe Market: Paris, Clearing House:LCH.Clearnet

 zobrazit graf na: [www](#)

Sojový šrot Rotterdam	18.03.2024	22.03.2024	Změna	Nejnižší	Nejvyšší	Měna
květen 2024	431	430	-1,00	424	434	USD / t
červen 2024 - červenec 2024	430	429	-1,00	421	432	USD / t
srpen 2024 - říjen 2024	435	436	+1,00	430	440	USD / t

NL Soymeal HP, FOB Rotterdam

 zobrazit graf na: [www](#)

Řepkový šrot Rhine	18.03.2024	22.03.2024	Změna	Nejnižší	Nejvyšší	Měna
duben 2024	283	302	+19,00	283	302	EUR / t
květen 2024	273	287	+14,00	273	295	EUR / t
květen 2024 - červenec 2024	266	283	+17,00	265	287	EUR / t
srpen 2024 - říjen 2024	245	266	+21,00	246	266	EUR / t
listopad 2024 - leden 2025	252	272	+20,00	252	273	EUR / t

Rapemeal, LWR Rhine

 zobrazit graf na: [www](#)

Pšenice krmná	18.03.2024	22.03.2024	Změna	Nejnižší	Nejvyšší	Měna
květen 2024	164,5	175	+10,50	166,95	175	GBP / t
červenec 2024	169,5	174,95	+5,45	171,95	174,95	GBP / t
listopad 2024	185,3	195	+9,70	187,75	195	GBP / t
leden 2025	187,95	192,8	+4,85	190,4	192,8	GBP / t
březen 2025	0	195,45	+195,45	195,45	195,45	GBP / t

London; LIFFE

 zobrazit graf na: [www](#)

Pšenice potravinářská	18.03.2024	22.03.2024	Změna	Nejnižší	Nejvyšší	Měna
květen 2024	195	207,25	+12,25	197,5	207,25	EUR / t
září 2024	205,5	218	+12,50	208,25	218	EUR / t
prosinec 2024	212,25	224	+11,75	214,25	224	EUR / t
březen 2025	216	228	+12,00	218,25	228	EUR / t
květen 2025	218	230	+12,00	220,5	230	EUR / t

NYSE Liffe Market: Paris, Clearing House:LCH.Clearnet

 zobrazit graf na: [www](#)

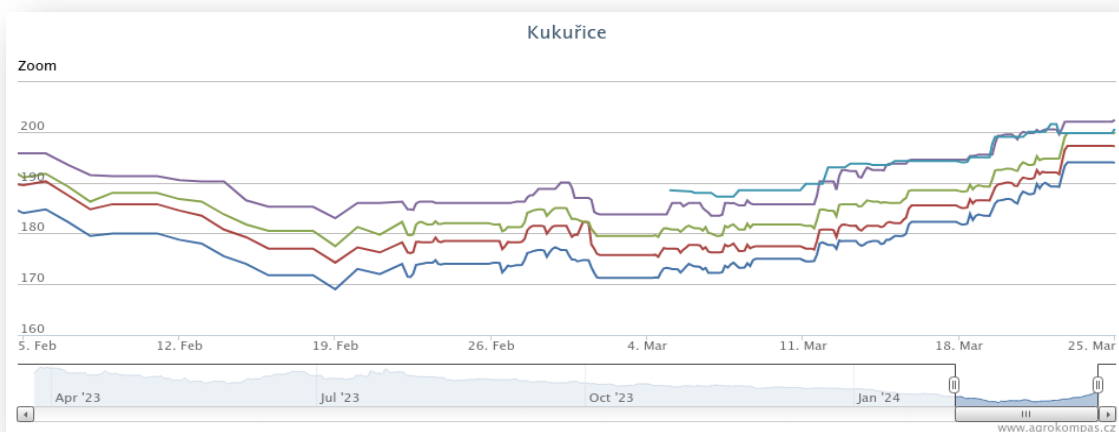
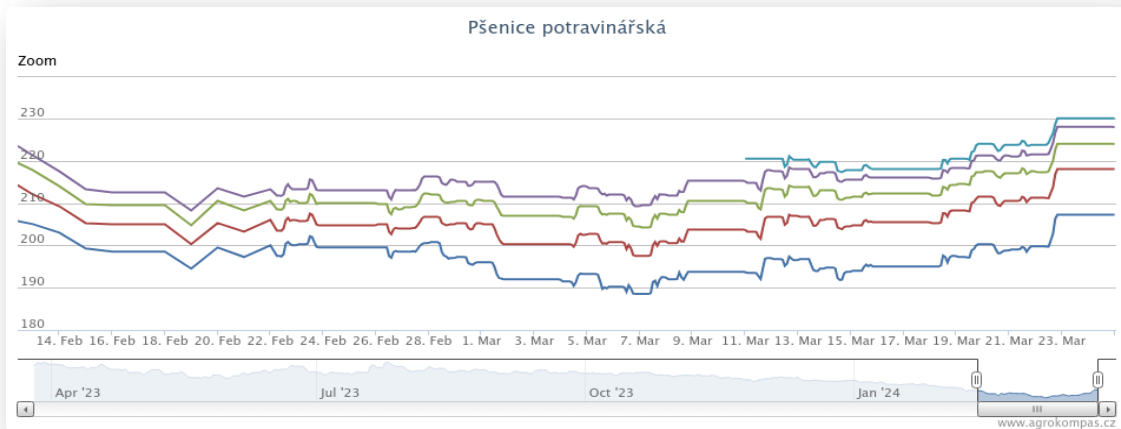
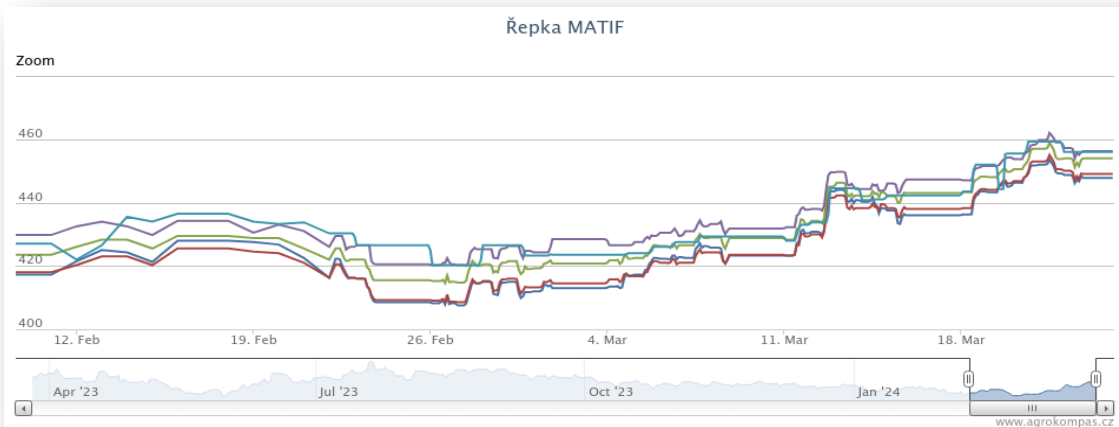
Kukuřice	18.03.2024	22.03.2024	Změna	Nejnižší	Nejvyšší	Měna
červen 2024	182,25	194	+11,75	183,75	194	EUR / t
srpen 2024	185,5	197,25	+11,75	186,5	197,25	EUR / t
listopad 2024	188,5	199,75	+11,25	189,5	199,75	EUR / t
březen 2025	194,5	202	+7,50	195,5	202	EUR / t
červen 2025	194,25	199,75	+5,50	195	201,5	EUR / t

NYSE Liffe Market: Paris, Clearing House:LCH.Clearnet

 zobrazit graf na: [www](#)

Ostatní	18.03.2024	22.03.2024	Změna	Nejnižší	Nejvyšší	Měna
Řepkový olej	915	925	+10,00	920	945	EUR / t
CZK/EUR	25,111	25,312	+0,20	25,18	25,04	EUR / t
CZK/USD	23,067	23,426	+0,36	23,04	23,49	EUR / t
CZK/GBP	29,371	29,519	+0,15	29,44	29,64	EUR / t
USD/EUR	1,089	1,081	-0,01	1,8	1,09	EUR / t
Ropa Brent	85,35	85,56	+0,21	85,56	87,23	USD/barel

Grafy:



Polský trh

Průměrné ceny obilovin a olejnin

komodita	17.03.2024	10.03.2024	týd. změna	jednotka
Pšenice potravinářská	820	827	-0,8%	zl/tuna
Pšenice krmná	799	810	-1,3%	zl/tuna
Žito potravinářské	582	583	-0,2%	zl/tuna
Žito krmné	598	568	5,4%	zl/tuna
Ječmen potravinářský	-	701	-	zl/tuna
Ječmen krmný	714	713	0,2%	zl/tuna
Ječmen sladovnický	1 178	1 121	2,1%	zl/tuna
Kukuřice krmná "mokra"	-	-	-	zl/tuna
Kukuřice krmná	706	739	-4,4%	zl/tuna
Oves potravina	976	981	-0,5%	zl/tuna
Oves krmný	-	859	-	zl/tuna
Tritikále krmivo	673	669	0,6%	zl/tuna
komodita	17.03.2023	10.03.2024	týd. změna	jednotka
Řepka	1 900	1 911	-0,6%	zl/tuna
Řepkový raf. olej	4 606	4 561	1,0%	zl/tuna
Řepkový olej sur.	3 670	3 678	-0,2%	zl/tuna
Řepkový šrot	1 177	1 181	-0,3%	zl/tuna

Průměrné ceny vepřové, hovězí, drůbeží

Vepřové	17.03.2024	10.03.2024	týd. změna	jednotka
jakost S	9 593	9 593	0,0%	zl/tuna
jakost E	9 501	9 509	-0,1%	zl/tuna
jakost U	9 196	9 208	-0,1%	zl/tuna
jakost R	8 867	8 878	-0,1%	zl/tuna
jakost O	8 077	7 916	2,0%	zl/tuna
jakost P	*	*	*	zl/tuna
S-P celkem	9 489	9 492	0,0%	zl/tuna
Průměrné ceny netto (bez DPH) , podle klasifikace SEUROP po porážce chlazené				
Drůbeží	17.03.2024	10.03.2024	týd. změna	jednotka
kuře typ brojler	4 820	4 794	0,6%	zl/tuna
krůta (samec)	6 177	6 087	1,5%	zl/tuna
krůta (samice)	6 203	6 240	-0,6%	zl/tuna
Hovězí 17.3.2024	živá hmotnost	týd. změna		
mladý býk (A)	10,82 zl/kg	0,6	%	
býk (B)	10,68 zl/kg	1,1	%	
volek (C)	- zl/kg	-	%	
kráva (D)	8,11 zl/kg	0,5	%	
jalovice (E)	10,56 zl/kg	-0,2	%	

Průměrné ceny netto (bez DPH) , zaplacená dodavatelům, dle klasifikace SEUROP
 pozn. Kurz ČNB CZK/PLN k 23.10.2023 byl 5,531 PLN

Zdroj: Ministerstwo Rolnictwa i Rozwoju Wsi, Departament Rynków Rolnych

Ceny mléčných výrobků

Vnitřní trh EU

11. týden (končí 17.3.2024)

komodita	cena	změna za týden	změna za rok	jednotka
Máslo	562	-0,7%	18%	EUR/100kg
SMP	245	-0,8%	-3%	EUR/100kg
WMP	351	-2,7%	2%	EUR/100kg
Cheddar	387	-0,4%	-21%	EUR/100kg
Eidam	440	0,6%	3%	EUR/100kg
Gouda	441	1,0%	-7%	EUR/100kg
Ementál	598	2,4%	-8%	EUR/100kg
Sušená syrovátka	81	3,1%	6%	EUR/100kg

zdroj: <https://ec.europa.eu/>

Polský trh

komodita	typ	17.03.2024	10.03.2024	týd. změna	jednotka
Máslo 82 % tuku, 16 % vody	v kusech	2 385	2 426	-1,7%	EUR/100kg
	balené	2 494	2 545	-2,0%	EUR/100kg
Máslo 80 % tuku, 16 % vody, 2 % soli	v kusech	-	-	*	EUR/100kg
Máslo	celkově	2 468	2 507	-1,5%	EUR/100kg
Sušené mléko	plné	1 630	1 635	-0,3%	EUR/100kg
	odtučněné	1 125	1 123	0,2%	EUR/100kg
	celkově	1 286	1 298	-1,0%	EUR/100kg
Kondenzované mléko	slazené	-	-	*	EUR/100kg
	neslazené	809	834	-3,0%	EUR/100kg
	celkově	1 045	1 015	2,9%	EUR/100kg
Syrovátka v prášku		353	329	7,4%	EUR/100kg

Zdroj: Ministerstwo Rolnictwa i Rozwoju Wsi, Departament Rynków Rolnych

na závěr:

Přijde Ježíš do hospody a sedne si ke stolu štamgastů. "Tam si neseďte, až přijdou, vyhodí vás," povídá Ježíšovi hospodský. Za chvíli přijde slepý, hluchý a Rom a sednou si k Ježíšovi. Ježíš po chvíli povídá: "Za to, že jste mě tady nechali sedět, vám pomůžu." Sáhne na slepého a ten vykřikne: "Já vidím!" Poté sáhne na hluchého, který z radosti vykřikne: "Já slyším!" Ježíš se otočí k Romovi, ten ucukne a povídá. "Opovaž se na mě sáhnout, mám invalidní důchod!"

Ráno po svatbě v Káni Galilejské... Hosté se pomalu probouzejí, většina z nich se drží za hlavu a sténá. Jeden s obzvlášť těžkou kocovinou prosí: "Já mám takovou žízeň! Skočte někdo pro vodu..." Ježíš se zvedne, že tedy půjde, když v tom všichni svorně vykřiknou: "NE! Ty už ne..."